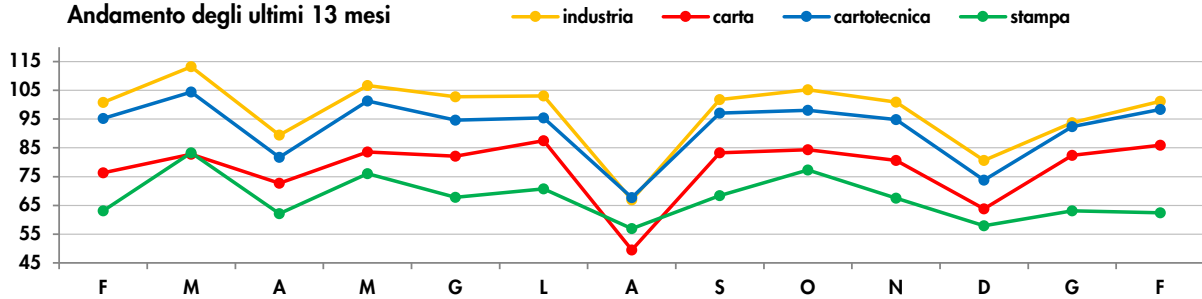


9.1 Produzione industriale nei settori della carta e della stampa secondo i dati Istat: febbraio 2024

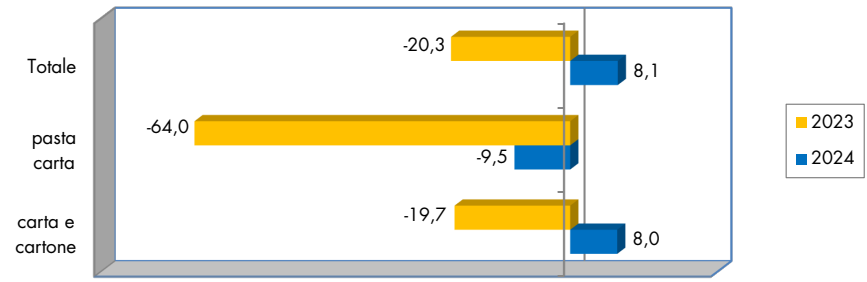
(17 aprile 2024)

Comunicato stampa Istat 11 aprile 2024

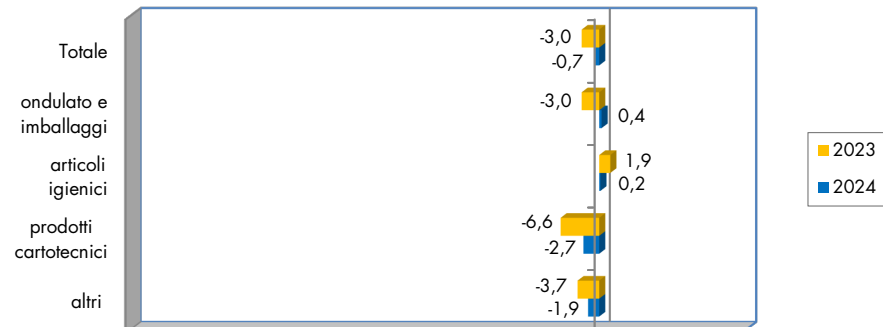
Andamento degli ultimi 13 mesi



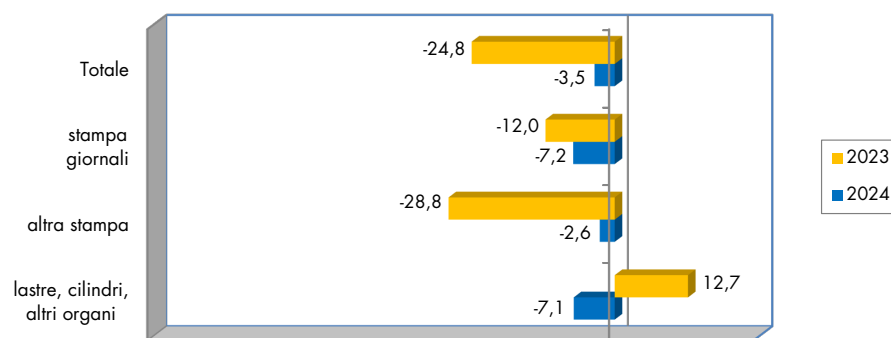
pasta carta, carta e cartone
var. % su 2 mesi dell'anno precedente



articoli di carta e cartone
var. % su 2 mesi dell'anno precedente



stampa e servizi connessi
var. % su 2 mesi dell'anno precedente



PASTA CARTA, CARTA E CARTONE (17.1)

mesi	2021	2022	2023	2024	var.%			
					mese	22/21	23/22	24/23
g	92,9	97,6	79,4	82,4	29,2	5,1	-18,6	3,8
f	95,2	97,7	76,3	85,9	4,2	2,6	-21,9	12,6
m	107,0	106,4	82,8			-0,6	-22,2	
a	101,3	100,0	72,7			-1,3	-27,3	
m	106,2	106,7	83,6			0,5	-21,6	
g	103,1	101,7	82,1			-1,4	-19,3	
l	109,3	101,2	87,5			-7,4	-13,5	
a	74,6	63,2	49,5			-15,3	-21,7	
s	106,3	89,6	83,3			-15,7	-7,0	
o	108,2	91,5	84,4			-15,4	-7,8	
n	105,5	81,8	80,6			-22,5	-1,5	
d	90,4	57,9	63,8			-36,0	10,2	
Media	100,0	91,3	77,2			-8,7	-15,4	
2 mesi	94,1	97,7	77,9	84,2		3,8	-20,3	8,1

PASTA CARTA (1711)

mesi	2021	2022	2023	2024	var.%			
					mese	22/21	23/22	24/23
g	98,5	86,3	36,4	27,8	3,7	-12,4	-57,8	-23,6
f	104,3	82,7	24,4	27,2	-2,2	-20,7	-70,5	11,5
m	114,2	90,6	26,1			-20,7	-71,2	
a	111,2	80,7	62,1			-27,4	-23,0	
m	116,5	85,0	24,8			-27,0	-70,8	
g	107,3	89,5	28,1			-16,6	-68,6	
l	114,4	87,4	25,1			-23,6	-71,3	
a	84,0	37,3	1,9			-55,6	-94,9	
s	103,0	40,9	27,8			-60,3	-32,0	
o	81,0	43,7	27,6			-46,0	-36,8	
n	85,9	41,5	27,4			-51,7	-34,0	
d	79,9	39,0	26,8			-51,2	-31,3	
Media	100,0	67,1	28,2			-32,9	-58,0	
2 mesi	101,4	84,5	30,4	27,5		-16,7	-64,0	-9,5

CARTA E CARTONE (1712)

mesi	2021	2022	2023	2024	var.%			
					mese	22/21	23/22	24/23
g	92,9	97,8	80,0	83,1	29,0	5,3	-18,2	3,9
f	95,2	97,9	77,1	86,6	4,2	2,8	-21,2	12,3
m	106,9	106,7	83,5			-0,2	-21,7	
a	101,3	100,3	72,9			-1,0	-27,3	
m	106,2	107,0	84,3			0,8	-21,2	
g	103,1	101,8	82,8			-1,3	-18,7	
l	109,3	101,4	88,3			-7,2	-12,9	
a	74,5	63,5	50,1			-14,8	-21,1	
s	106,3	90,2	84,0			-15,1	-6,9	
o	108,4	92,0	85,3			-15,1	-7,3	
n	105,6	82,4	81,3			-22,0	-1,3	
d	90,5	58,1	64,4			-35,8	10,8	
Media	100,0	91,6	77,8			-8,4	-15,1	
2 mesi	94,1	97,9	78,6	84,9		4,0	-19,7	8,0

ARTICOLI DI CARTA E CARTONE (17.2)

mesi	2021	2022	2023	2024	var.%			
					mese	22/21	23/22	24/23
g	95,3	95,4	97,0	92,4	25,2	0,1	1,7	-4,7
f	99,1	102,8	95,2	98,4	6,5	3,7	-7,4	3,4
m	108,3	115,2	104,4			6,4	-9,4	
a	99,6	98,2	81,7			-1,4	-16,8	
m	102,9	113,6	101,3			10,4	-10,8	
g	101,4	102,3	94,6			0,9	-7,5	
l	105,1	108,6	95,4			3,3	-12,2	
a	76,9	73,8	67,7			-4,0	-8,3	
s	111,4	107,1	97,1			-3,9	-9,3	
o	105,5	102,5	98,1			-2,8	-4,3	
n	104,7	102,0	94,8			-2,6	-7,1	
d	89,7	83,5	73,8			-6,9	-11,6	
Media	100,0	100,4	91,8			0,4	-8,6	
2 mesi	97,2	99,1	96,1	95,4		2,0	-3,0	-0,7

**CARTA E CARTONE ONDULATO
E IMBALLAGGI DI CARTA E CARTONE (1721)**

mesi	2021	2022	2023	2024	var.%			
					mese	22/21	23/22	24/23
g	91,0	89,8	92,6	91,2	31,2	-1,3	3,1	-1,5
f	98,4	102,9	94,4	96,5	5,8	4,6	-8,3	2,2
m	108,4	113,3	103,0			4,5	-9,1	
a	102,3	95,9	79,9			-6,3	-16,7	
m	103,8	114,0	102,7			9,8	-9,9	
g	102,9	104,5	95,7			1,6	-8,4	
l	112,8	107,3	98,4			-4,9	-8,3	
a	72,6	75,1	70,0			3,4	-6,8	
s	111,9	109,2	96,8			-2,4	-11,4	
o	103,9	101,6	97,3			-2,2	-4,2	
n	105,8	102,0	94,4			-3,6	-7,5	
d	86,2	77,2	69,5			-10,4	-10,0	
Media	100,0	99,4	91,2			-0,6	-8,2	
2 mesi	94,7	96,4	93,5	93,9		1,8	-3,0	0,4

**PROD. IGIENICO-SANITARI E PER USO DOMESTICO
IN CARTA E OVATTA DI CELLULOSA (1722)**

mesi	2021	2022	2023	2024	var.%			
					mese	22/21	23/22	24/23
g	100,8	101,8	111,3	106,8	27,4	1,0	9,3	-4,0
f	100,5	109,7	104,3	109,1	2,2	9,2	-4,9	4,6
m	105,7	118,3	118,0			11,9	-0,3	
a	93,6	98,7	87,4			5,4	-11,4	
m	102,4	113,8	117,7			11,1	3,4	
g	98,5	98,1	108,8			-0,4	10,9	
l	101,5	106,8	104,1			5,2	-2,5	
a	86,6	98,4	93,4			13,6	-5,1	
s	107,1	115,9	105,9			8,2	-8,6	
o	106,8	114,0	108,9			6,7	-4,5	
n	105,5	115,5	104,3			9,5	-9,7	
d	90,9	94,9	83,8			4,4	-11,7	
Media	100,0	107,2	104,0			7,2	-3,0	
2 mesi	100,7	105,8	107,8	108,0		5,1	1,9	0,2

PRODOTTI CARTOTECNICI (1723)

mesi	2021	2022	2023	2024	var.%			
					mese	22/21	23/22	24/23
g	102,9	96,5	90,9	81,8	14,4	-6,2	-5,8	-10,0
f	98,0	92,5	85,7	90,0	10,0	-5,6	-7,4	5,0
m	110,5	112,6	95,4			1,9	-15,3	
a	101,5	96,8	77,7			-4,6	-19,7	
m	102,7	108,8	86,6			5,9	-20,4	
g	97,5	98,2	79,5			0,7	-19,0	
l	76,2	109,3	80,3			43,4	-26,5	
a	77,2	52,4	40,4			-32,1	-22,9	
s	117,0	88,0	88,3			-24,8	0,3	
o	106,7	93,2	91,3			-12,7	-2,0	
n	108,1	90,6	87,6			-16,2	-3,3	
d	101,5	86,4	71,5			-14,9	-17,2	
Media	100,0	93,8	81,3			-6,2	-13,3	
2 mesi	100,5	94,5	88,3	85,9		-6,0	-6,6	-2,7

ALTRI ARTICOLI DI CARTA E CARTONE (1729)

mesi	2021	2022	2023	2024	var.%			
					mese	22/21	23/22	24/23
g	92,0	104,0	105,4	100,1	25,1	13,0	1,3	-5,0
f	99,8	115,9	106,3	107,6	7,5	16,1	-8,3	1,2
m	110,0	125,0	107,8			13,6	-13,8	
a	98,2	110,4	88,4			12,4	-19,9	
m	101,2	123,5	103,0			22,0	-16,6	
g	106,0	113,7	102,9			7,3	-9,5	
l	118,6	115,9	104,1			-2,3	-10,2	
a	74,3	72,3	83,1			-2,7	14,9	
s	110,3	131,5	103,2			19,2	-21,5	
o	107,3	107,6	99,0			0,3	-8,0	
n	96,2	103,6	97,2			7,7	-6,2	
d	86,1	79,4	80,0			-7,8	0,8	
Media	100,0	108,6	98,4			8,6	-9,4	
2 mesi	95,9	110,0	105,9	103,9		14,7	-3,7	-1,9

STAMPA E SERVIZI CONNESSI (18.1)

mesi	2021	2022	2023	2024	var.%			
					mese	22/21	23/22	24/23
g	85,8	80,6	67,0	63,1	9,0	-6,1	-16,9	-5,8
f	87,9	92,6	63,1	62,4	-1,1	5,3	-31,9	-1,1
m	103,9	112,2	83,3			8,0	-25,8	
a	101,1	88,2	62,1			-12,8	-29,6	
m	101,1	97,1	76,0			-4,0	-21,7	
g	80,2	93,7	67,8			16,8	-27,6	
l	100,3	83,3	70,7			-16,9	-15,1	
a	90,1	85,4	56,9			-5,2	-33,4	
s	109,9	93,6	68,4			-14,8	-26,9	
o	112,7	86,6	77,3			-23,2	-10,7	
n	112,3	87,2	67,5			-22,4	-22,6	
d	114,6	62,0	57,9			-45,9	-6,6	
Media	100,0	88,5	68,2			-11,5	-22,9	
2 mesi	86,9	86,6	65,1	62,8		-0,3	-24,8	-3,5

STAMPA DI GIORNALI (1811)

mesi	2021	2022	2023	2024	var.%			
					mese	22/21	23/22	24/23
g	94,5	85,5	75,2	69,1	-6,2	-9,5	-12,0	-8,1
f	90,0	81,5	71,7	67,2	-2,7	-9,4	-12,0	-6,3
m	99,1	97,4	79,8			-1,7	-18,1	
a	94,0	88,2	76,5			-6,2	-13,3	
m	101,4	96,4	82,7			-4,9	-14,2	
g	106,1	91,0	84,0			-14,2	-7,7	
l	109,6	90,0	76,2			-17,9	-15,3	
a	97,4	82,2	70,8			-15,6	-13,9	
s	102,6	94,2	77,8			-8,2	-17,4	
o	105,2	92,9	78,5			-11,7	-15,5	
n	102,1	89,2	79,0			-12,6	-11,4	
d	98,1	87,2	73,7			-11,1	-15,5	
Media	100,0	89,6	77,2			-10,4	-13,8	
2 mesi	92,3	83,5	73,5	68,2		-9,5	-12,0	-7,2

ALTRA STAMPA (1812)

mesi	2021	2022	2023	2024	var.%			
					mese	22/21	23/22	24/23
g	84,9	80,0	62,2	59,5	10,0	-5,8	-22,3	-4,3
f	85,9	91,0	59,6	59,0	-0,8	5,9	-34,5	-1,0
m	106,0	110,1	79,1			3,9	-28,2	
a	95,7	87,0	60,0			-9,1	-31,0	
m	100,2	92,7	74,5			-7,5	-19,6	
g	82,4	90,2	65,6			9,5	-27,3	
l	94,4	78,7	67,7			-16,6	-14,0	
a	98,2	85,9	55,0			-12,5	-36,0	
s	112,4	88,9	66,2			-20,9	-25,5	
o	112,0	84,3	74,1			-24,7	-12,1	
n	113,4	81,2	64,3			-28,4	-20,8	
d	114,7	57,0	54,1			-50,3	-5,1	
Media	100,0	85,6	65,2			-14,4	-23,8	
2 mesi	85,4	85,5	60,9	59,3		0,1	-28,8	-2,6

**LASTRE E CILINDRI PER LA STAMPA
E ALTRI ORGANI PREPARATI PER LA STAMPA (1813)**

mesi	2021	2022	2023	2024	var.%			
					mese	22/21	23/22	24/23
g	87,3	85,1	121,9	105,0	7,7	-2,5	43,2	-13,9
f	95,4	112,8	101,2	102,3	-2,6	18,2	-10,3	1,1
m	96,8	140,1	134,9			44,7	-3,7	
a	123,6	101,8	79,1			-17,6	-22,3	
m	104,7	141,9	83,6			35,5	-41,1	
g	66,4	129,8	82,8			95,5	-36,2	
l	121,3	127,9	102,8			5,4	-19,6	
a	57,3	82,1	71,4			43,3	-13,0	
s	101,9	139,0	86,6			36,4	-37,7	
o	117,1	109,2	113,8			-6,7	4,2	
n	110,4	147,9	99,9			34,0	-32,5	
d	117,8	100,8	97,5			-14,4	-3,3	
Media	100,0	118,2	98,0			18,2	-17,1	
2 mesi	91,4	99,0	111,6	103,7		8,3	12,7	-7,1

Nota - Con la diffusione degli indici relativi al mese di gennaio 2024, l'Istat ha avviato la pubblicazione delle serie degli indici della produzione industriale nella nuova base di riferimento "2021=100". La base di calcolo degli indici diventa il "2023".

L'Istat segnala inoltre che gli indici della produzione industriale relativi al periodo più recente sono provvisori e sono soggetti a due processi di revisione che si effettuano per motivi differenti:

- una **prima revisione** viene effettuata nel **mese successivo**, sulla base di informazioni aggiuntive che pervengono dalle imprese;
- un **secondo tipo di revisione** avviene a **cadenza annuale**, con lo scopo di incorporare informazioni che si rendono disponibili successivamente alla pubblicazione della prima rettifica. Per il 2023, la revisione annuale è stata effettuata con la diffusione dei dati di gennaio 2024.

Base di riferimento = anno 2021

Base di calcolo indici = 2023